

# LANCES DE PROJECTION

## LANCES DE SABLAGE CONFORT

Comprenant Tuyau de sablage, Raccord, Porte-buse, Tuyaux de commande, Poignée de commande RLX III **Confort**



**ANTISTATIQUES**

**POIGNÉE CONFORT !**

**DÉJÀ ASSEMBLÉES,  
PRÊTES À UTILISER !**

**Ø int. Ø ext.**

Ø 13 x 27 mm	Long. 5 m	91413LC
Ø 13 x 27 mm	Long. 10 m	91414LC
Ø 19 x 33 mm	Long. 10 m	91412LC
Ø 25 x 39 mm	Long. 10 m	91410LC
Ø 25 x 39 mm	Long. 20 m	91408LC
Ø 25 x 39 mm	Long. 40 m	91409LC
Ø 32 x 48 mm	Long. 10 m	91405LC
Ø 32 x 48 mm	Long. 15 m	91404LC
Ø 32 x 48 mm	Long. 20 m	91406LC
Ø 32 x 48 mm	Long. 40 m	91407LC

Retrouvez les poignées Confort page 53

## LANCES DE SABLAGE

Comprenant Tuyau de sablage, Raccord, Porte-buse, Tuyaux de commande, Poignée de commande RLX III



**ANTISTATIQUES**

**DÉJÀ ASSEMBLÉES,  
PRÊTES À UTILISER !**

**Ø int. Ø ext.**

Ø 13 x 27 mm	Long. 5 m	91413L
Ø 13 x 27 mm	Long. 10 m	91414L
Ø 19 x 33 mm	Long. 5 m	91411L
Ø 19 x 33 mm	Long. 10 m	91412L
Ø 25 x 39 mm	Long. 5 m	91416L
Ø 25 x 39 mm	Long. 10 m	91410L
Ø 25 x 39 mm	Long. 20 m	91408L
Ø 25 x 39 mm	Long. 40 m	91409L
Ø 32 x 48 mm	Long. 10 m	91405L
Ø 32 x 48 mm	Long. 15 m	91404L
Ø 32 x 48 mm	Long. 20 m	91406L
Ø 32 x 48 mm	Long. 40 m	91407L

## LANCES DE SABLAGE VOIE HUMIDE

Comprenant Tuyau de sablage, Raccord, Porte-buse, Tuyaux de commande, Tuyau d'eau, Poignée de commande RLX III



**ANTISTATIQUES**

**VOIE  
HUMIDE**

**DÉJÀ ASSEMBLÉES,  
PRÊTES À UTILISER !**

**Ø int. Ø ext.**

Ø 13 x 27 mm	Long. 10 m	91501L
Ø 13 x 27 mm	Long. 20 m	91502L
Ø 19 x 33 mm	Long. 10 m	91503L
Ø 19 x 33 mm	Long. 20 m	91504L
Ø 25 x 39 mm	Long. 10 m	91505L
Ø 25 x 39 mm	Long. 20 m	91506L

## LANCES DE SABLAGE AVEC SOUFFLAGE À LA BUSE

Comprenant Tuyau de sablage, Raccord, Porte-buse, Tuyaux de commande, Tuyau de soufflage, Poignée de commande RLX III ACS

ANTISTATIQUES



SOUFFLAGE  
À LA BUSE

DÉJÀ ASSEMBLÉES,  
PRÊTES À UTILISER !

Ø int. Ø ext.

Ø 13 x 27 mm Long. 5 m 91513L

Ø 13 x 27 mm Long. 10 m 91514L

Ø 19 x 33 mm Long. 5 m 91515L

Ø 19 x 33 mm Long. 10 m 91516L

Ø 25 x 39 mm Long. 10 m 91431L

Ø 25 x 39 mm Long. 20 m 91432L

Ø 25 x 39 mm Long. 40 m 91517L

Ø 32 x 48 mm Long. 10 m 90435L

Ø 32 x 48 mm Long. 15 m 91518L

Ø 32 x 48 mm Long. 20 m 90433L

Ø 32 x 48 mm Long. 40 m 90434L

## LANCES VOIE HUMIDE AVEC SOUFFLAGE À LA BUSE

Comprenant Tuyau de sablage, Raccord, Porte-buse, Tuyaux de commande AIR | EAU | ABRASIF

ANTISTATIQUES



DÉJÀ ASSEMBLÉES,  
PRÊTES À UTILISER !

Ø int. Ø ext.

Ø 13 x 27 mm Long. 10 m - Poignée RLX III 91415L

Ø 19 x 33 mm Long. 5 m - Poignée RLX III ACS 90419L5

Ø 19 x 33 mm Long. 10 m - Poignée RLX III ACS 90419L10

Ø 25 x 39 mm Long. 10 m - Poignée RLX III ACS 90410L10

Ø 25 x 39 mm Long. 20 m - Poignée RLX III ACS 90410L

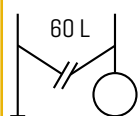
Ø 32 x 48 mm Long. 20 m - Poignée RLX III ACS 90411L

## RÉDUIRE Ø DE LANCE

Kit de réduction CQP 3/4 vers 13 x 27 mm

760010


**NOUVEAUTÉ**



32 x 48 mm

CFT

Kit de réduction



Lance de précision  
13 x 27 mm

**PERMET D'ADAPTER LANCE  
DE PRÉCISION 13X27 mm  
SUR 60L, 100L, & 200L**

## AGRANDIR Ø DE LANCE

Adaptateur de lance

00022L

Pour tuyau Ø 13 x 27 mm vers 19 x 33 mm

Ø 13 x 27 mm vers 25 x 39 mm

Ø 13 x 27 mm vers 32 x 48 mm



**PERMET D'ADAPTER LANCE GROS Ø  
SUR 20L 1/2" ET 40L 1/2"**

Joint pour raccord CQB 0 et CFB 0 (Paquet de 10) 90259D

Joint pour CQT, CFT (Paquet de 10) 00851D

# RALLONGES DE TUYAUTERIES

## RALLONGES DE SABLAGE

ANTISTATIQUES




DÉJÀ ASSEMBLÉES,  
PRÊTES À UTILISER !

Comprenant Tuyau de sablage, Raccords, Tuyaux de commande, Mamelons de jonction

Ø int. Ø ext.	Long.		
Ø 13 x 27 mm	Long. 10 m		90417L
Ø 19 x 33 mm	Long. 10 m		90428L
Ø 25 x 39 mm	Long. 10 m		90419L
Ø 25 x 39 mm	Long. 20 m		90420L
Ø 32 x 48 mm	Long. 10 m		90418L
Ø 32 x 48 mm	Long. 20 m		90414L
Ø 32 x 48 mm	Long. 40 m		90427L
Ø 38 x 56 mm	Long. 10 m		90422L
Ø 38 x 56 mm	Long. 20 m	CQP3	90421L
Ø 38 x 56 mm	Long. 20 m	CQT3	90423L

## RALLONGES DE SABLAGE VOIE HUMIDE

ANTISTATIQUES



VOIE  
HUMIDE

DÉJÀ ASSEMBLÉES,  
PRÊTES À UTILISER !

Comprenant Tuyau de sablage, Raccords, Tuyaux de commande, Tuyau eau, Mamelons de jonction

Ø int. Ø ext.	Long.		
Ø 13 x 27 mm	Long. 10 m		90417LASP
Ø 13 x 27 mm	Long. 20 m		91508L
Ø 19 x 33 mm	Long. 10 m		91509L
Ø 19 x 33 mm	Long. 20 m		91510L
Ø 25 x 39 mm	Long. 10 m		91511L
Ø 25 x 39 mm	Long. 20 m		91512L

## RALLONGES DE SABLAGE AVEC SOUFFLAGE À LA BUSE

ANTISTATIQUES



SOUFFLAGE  
À LA BUSE

DÉJÀ ASSEMBLÉES,  
PRÊTES À UTILISER !

Comprenant Tuyau de sablage, Raccords, Tuyaux de commande, Tuyau de soufflage, Mamelons de jonction

Ø int. Ø ext.	Long.		
Ø 13 x 27 mm	Long. 10 m		91519L
Ø 19 x 33 mm	Long. 10 m		91520L
Ø 25 x 39 mm	Long. 10 m		91521L
Ø 25 x 39 mm	Long. 20 m		91522L
Ø 32 x 48 mm	Long. 10 m		91523L
Ø 32 x 48 mm	Long. 20 m		91524L
Ø 38 x 56 mm	Long. 20 m		90436L
(Autres longueurs sur demande)			

## RALLONGES VOIE HUMIDE AVEC SOUFFLAGE À LA BUSE

ANTISTATIQUES



Comprenant Tuyau de sablage, Raccords,  
Tuyaux de commande AIR | EAU | ABRASIF, Mamelons de jonction

Ø int. Ø ext.

Ø 25 x 39 mm	Long. 10 m	90405L
Ø 25 x 39 mm	Long. 20 m	90406L
Ø 32 x 48 mm	Long. 10 m	90407L
Ø 32 x 48 mm	Long. 20 m	90408L
Ø 38 x 56 mm	Long. 10 m	90409L

(Autres Ø et longueurs sur demande)

**DÉJÀ ASSEMBLÉES,  
PRÊTES À UTILISER !**

## CÂBLES ANTI-FOUET / ESTROPES DE SÉCURITÉ



**SÉCURISENT LES TUYAUX**

**OBLIGATOIRES POUR VOTRE SÉCURITÉ**

**Pour tous raccordements de tuyaux :**

Air comprimé > Grenailleuse

Grenailleuse > Lance de sablage

Lance de sablage > Rallonge de sablage

Pour tuyau Ø extérieur 13 à 40 mm CD2004

Pour tuyau Ø extérieur 40 à 60 mm CD2007

Pour tuyau Ø extérieur > 60 mm CD2006



# PORTE-BUSES

## RÉSERVOIRS 60L À 200L

### PORTE-BUSES - GROS FILET



POUR TUYAUX 19X33 À 38X56 - Nylon jaune - Avec vis  
**Gros filet**

Pour tuyau 19 x 33 mm	NHP 3/4	99204D
Pour tuyau 25 x 39 mm	NHP 1	04106D
Pour tuyau 32 x 48 mm	NHP 2	04127D
Pour tuyau 38 x 56 mm	NHP 3	04128D
Raccord porte-buse gros filet	CFP 50	07719D

### PORTE-BUSES - FILET FIN



POUR TUYAUX 25X39 À 38X56 - Nylon jaune - Avec vis  
**Filet fin**

Pour tuyau 25 x 39 mm	HEP 1	07720D
Pour tuyau 32 x 48 mm	HEP 2	07721D
Pour tuyau 38 x 56 mm	HEP 3	07722D

### PORTE-BUSES - GROS FILET



POUR TUYAU 19X33 - Avec vis  
**Gros filet**

Pour tuyau 19 x 33 mm pour petite buse de précision (Pour buses filetage Ø 25 mm, Gros filet page 67)	AC966
--	-------

## RÉSERVOIRS 20L & 40L

### PORTE-BUSES



POUR TUYAU 13X27 - Nylon jaune - Avec vis

Porte-buse <b>FILET FIN</b> pour tuyau 13 x 27	HEP 0	93236D
Porte-buse <b>GROS FILET</b> pour tuyau 13 x 27	NHP 0	90269D

# RACCORDS POUR TUYAUX

## RACCORDS NYLON JAUNE



Avec vis & Ergots de sécurité

Pour tuyau Ø 19 x 33 mm	CQP ¾	94350D
Pour tuyau Ø 25 x 39 mm	CQP 1	08412D
Pour tuyau Ø 32 x 48 mm	CQP 2	08413D
Pour tuyau Ø 38 x 56 mm	CQP 3	08414D
Joints pour CQP ¾ (Paquet de 10)		90682D
Joints pour CQP 1 (Paquet de 10)		08415D
Joints pour CQP 2, CQP 3 et CFP (Paquet de 10)		08416D

## RACCORDS MÉTALLIQUES



Avec vis & Goupille de sécurité

Pour tuyau Ø 25 x 39 mm	CQT 1	91008D
Pour tuyau Ø 32 x 48 mm	CQT 2	91009D
Pour tuyau Ø 38 x 56 mm	CQT 3	91010D
Joints pour CQT, CFT (Paquet de 10)		00851D
Goupilles de sécurité (Paquet de 10)		11202D

## RACCORDS INOX POUR 20 L



Avec vis & Goupille de sécurité

Pour tuyau Ø 13 x 27 mm	CQB 0	90258D
-------------------------	-------	--------

### POUR 20 L & 40 L

Joints pour raccord CQB 0 et CFB 0 (Paquet par 10)	90259D
Goupilles de sécurité (Paquet de 10)	11202D

## RACCORDS SORTIE SABLEUSE



Raccord sortie sableuse filet fin <b>CFP 1¼"</b>	07716D
--	--------

Raccord métallique filet fin <b>CFT 1¼"</b>	91011D
Raccord métallique filet fin <b>CFT 1½"</b>	24232D
(Pour doseur pneumatique T)	

Raccord inox filet fin <b>CFB 0 ½"</b> (pour 20 & 40L)	90257D
--	--------

# TUYAUTERIES ANTI-STATIQUES

## TUYAUX DE SABLAGE



INDICE D'ABRASION **70 mm<sup>3</sup>**  
Pression 12 Bars - Souple - **Haute résistance**

**Ø int. Ø ext.**

Ø 13 x 27 mm	Au mètre	04257G
Ø 19 x 33 mm	Au mètre	04301G
Ø 25 x 39 mm	Au mètre	04259G
Ø 32 x 48 mm	Au mètre	04260G

Par multiples de 10 m

**TUYAU SEUL**

## TUYAUX DE SABLAGE SM-2

CLEMCO  
INTERNATIONAL



INDICE D'ABRASION **50 mm<sup>3</sup>**  
Pression 12 Bars - Souple - **Très haute résistance**

**Ø int. Ø ext.**

Ø 13 x 27 mm	Au mètre	04257D
Ø 19 x 33 mm	Au mètre	04301D
Ø 25 x 39 mm	Au mètre	04259D
Ø 32 x 48 mm	Au mètre	04260D
Ø 38 x 56 mm	Au mètre	90401D
Ø 42 x 60 mm	Au mètre	90402D

Par multiples de 10 m

**TUYAU SEUL**

## TUYAUX DE SABLAGE SM-1

CLEMCO  
INTERNATIONAL



INDICE D'ABRASION **36 mm<sup>3</sup>**  
Pression 12 Bars - Souple - **Résistance extrême**

**Ø int. Ø ext.**

Ø 19 x 33 mm	Au mètre	99850D
Ø 25 x 39 mm	Au mètre	99849D
Ø 32 x 48 mm	Au mètre	04256D

Par multiples de 10 m

**TUYAU SEUL**

## TUYAUX DE SABLAGE ÉQUIPÉS

AVEC RACCORDS & PORTE-BUSES

Pression 12 Bars - **70 mm<sup>3</sup>** - Souple - Haute résistance

**Ø int. Ø ext.**

Ø 13 x 27 mm	Long. 5 m	90416DL
Ø 13 x 27 mm	Long. 10 m	90417DL
Ø 19 x 33 mm	Long. 10 m	04351L
Ø 25 x 39 mm	Long. 10 m	04305L
Ø 25 x 39 mm	Long. 20 m	90412DL
Ø 25 x 39 mm	Long. 40 m	90413DL
Ø 32 x 48 mm	Long. 10 m	04306L
Ø 32 x 48 mm	Long. 20 m	90414DL
Ø 32 x 48 mm	Long. 40 m	90415DL

**AVEC RACCORD & PORTE-BUSE**

## CÂBLES ANTI-FOUET / ESTROPES DE SÉCURITÉ


**ÉVITENT LES COÛTS DE FOUETS DES TUYAUTERIES  
OBLIGATOIRES POUR VOTRE SÉCURITÉ**
**Pour toutes liaisons de tuyauteries :**

Air comprimé &gt; Grenailleuse

Grenailleuse &gt; Lance de sablage

Lance de sablage &gt; Rallonge de sablage

Pour tuyau Ø extérieur 13 à 40 mm

CD2004

Pour tuyau Ø extérieur 40 à 60 mm

CD2007

Pour tuyau Ø extérieur &gt; 60 mm

CD2006

## ANALYSEUR DE PRESSION



Analyseur de pression à la buse

012321

Aiguille de rechange

012271


**NOTRE  
CONSEIL**
**POUR VOTRE TUYAUTERIE**

DIAMÈTRE DE BUSE (en mm)	TUYAUTERIE DE SABLAGE	TUYAUTERIE D'ALIMENTATION D'AIR COMPRIMÉ (Ø intérieur)
Ø 3	13 x 27 ou 19 x 33 mm	19 mm
Ø 4,5		25 mm
Ø 6,5	19 x 33 ou 25 x 39 mm	25 mm
Ø 8	32 x 48 mm	32 mm
Ø 9,5	32 x 48 mm	38 mm
Ø 11	32 x 48 ou 38 x 56 mm	50 mm
Ø 12,5		64 mm
Ø 14		64 mm
Ø 16	38 x 56 ou 42 x 60 mm	76 mm
Ø 19		76 mm



# TUYAUX DE COMMANDE À DISTANCE



## TUYAUX DE COMMANDE À DISTANCE

TUYAUX DOUBLES JUMELÉS jaune & marron Ø int. 5 mm



Tuyau double avec raccords	Long. 10m	90734D
Tuyau double avec raccords	Long. 20m	90081D
Tuyau double avec raccords	Long. 40m	90083D
Tuyau double sans raccords	Au mètre	90082D



Tuyau double de liaison pied de sableuse / RMS 2000		
Avec raccords	Long. 2m	93230D

## RACCORDS POUR TUYAUX DOUBLES JAUNE & MARRON



Raccord cannelé pour tuyau double Ø 5 mm	01944D
--	--------



Mamelon MM laiton double 1/4"	02808D
-------------------------------	--------



Raccord M 1/4" cannelé Ø 5 mm	90613D
-------------------------------	--------



Collier oreilles 11/13 pour tuyau double	ATGA101
--	---------

## TUYAU DE COMMANDE PNEUMATIQUE

Tuyau rouge PILOTAGE DOSEUR Ø int. 6 mm



Tuyau rouge sans raccords	Au mètre	CD2002
---------------------------	----------	--------

## RACCORDS POUR TUYAUX ROUGE & BLEU



Raccord cannelé pour tuyau Ø 6 mm	02101D
Collier oreilles 11/13 pour raccord cannelé	ATGA101



Raccord M 1/4" cannelé Ø 6 mm	93231D
Collier oreilles 11/13	ATGA101